





OPERATEURS MANUELS

OPERATEURS MOTORISÉS

| | RAPPORT. REDUCT. | COUPLE UTILISABLE Nm | ALIMENT. Volt | PUISSANCE Watt | ABSOR. Ampere | TOURS MOTEUR T/1' | TOURS AXE T/1' |
|--|------------------|----------------------|---------------|----------------|---------------|-------------------|----------------|
| O Motoreducteur MV200/N33HP0,5 | 1:99 | 70 | 400 | 370 | 1,1 | 1400 | 14 |
| O1 Motoreducteur MV200/N33 HP1 | 1:99 | 200 | 400 | 750 | 2,1 | 1400 | 14 |
| B Renvoi d'angle en aluminium 601 | 1:1 | 60 | | | | | |
| C Reducteur en aluminium N16 | 1:16 | 10 | | | | | |
| C1 Reducteur en aluminium N33 | 1:33 | 20 | | | | | |
| D Manivelle | | 20 | | | | | |
| E Douille pour manivelle | | 20 | | | | | |
| F Joint cardanique | | 20 | | | | | |



CREMAILLERES



- A** • TYPE U25 CANAL EN ACIER GALVANISÉ 20x25x20x2
PIGNON EN LAITON POUR AXE DIAM. 33
 - B** • TYPE T35 EN ACIER GALVANISÉ T35x5 MOD.4
PIGNON EN LAITON POUR AXE DIAM. 42
- SC = SANS AMORTISSEUR; CU = AVEC AMORTISSEUR

| | LONG. MM | CHARG. ADMIS. Kg | MM/TOUR AXE |
|------------|----------|------------------|-------------|
| U25 | 800 | 20 | 141 |
| | 1000 | | |
| | 1200 | | |
| T35 | 1000 | 40 | 200 |
| | 1200 | | |
| | 1500 | | |

SUPPORTS - AXES - BRAS ET JOINTS



- S SUPPORT EN ACIER GALVANISÉ DIAM. 33 TIPE A1
- S1 SUPPORT EN ACIER GALVANISÉ AVEC ROULEMENT DIAM. 33 TYPE B1
- S2 SUPPORT EN ACIER GALVANISÉ AVEC ROULEMENT DIAM. 42 TYPE B2
- T JOINT EN ACIER GALVANISÉ POUR AXE DIAM. 33 TYPE GT-33
- T1 JOINT EN ACIER GALVANISÉ POUR AXE DIAM. 42 TYPE GT-42

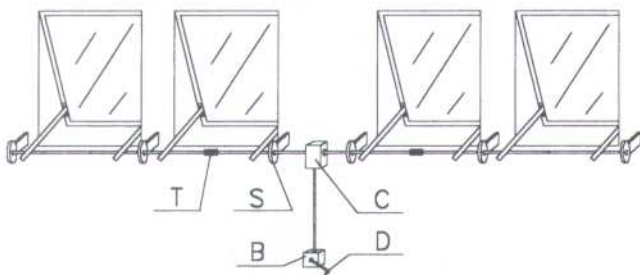
- L BRAS L. MM. 350 TYPE BRAC/A
- S3 SUPPORT EN ACIER GALVANISÉ ET GALETS TYPE SB-22 POUR AXE HORIZONTAL DIAM. 22

EXEMPLES D'INSTALLATION

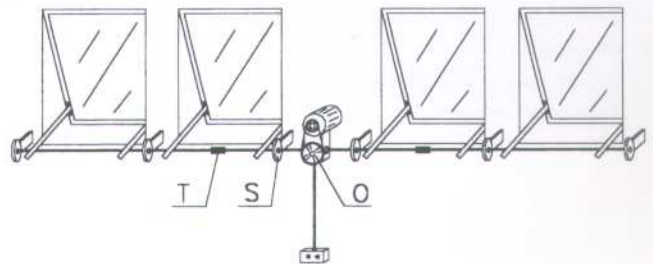
COMMANDE MANUELLE

COMMANDE MOTORISÉE

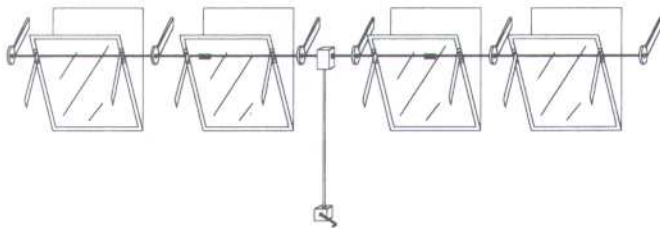
AVEC CHARNIERES SUPERIEURES



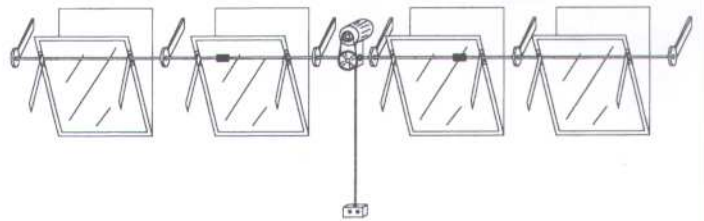
AVEC CHARNIERES SUPERIEURES



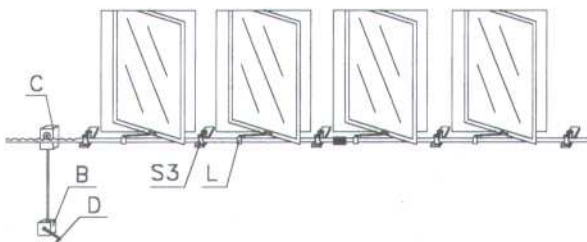
VASISTAS



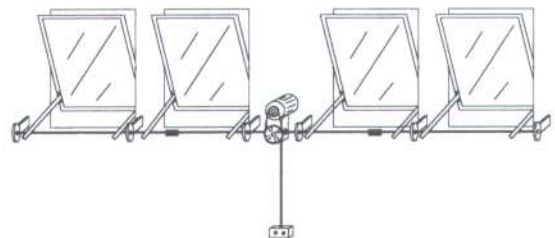
VASISTAS



EQUILIBRÉ VERTICALEMENT



EQUILIBRÉ HORIZONTELEMENT



N.B.

Installer toujours les dispositifs de protection prévus par les normes

Via Pietra Alta, 1
10040 CASELETTE (TO) ITALY

Tel. ++39 011 968 82 30 - 968 81 70

Fax ++39 011 968 83 63

www.casit.it

Associato UNAC



Les produits sont accompagnés d'un carnet d'avertissements - UNAC et des instructions de montage. Les données techniques sont indicatives et peuvent être modifiées sans aucun préavis.