

MC300/R

Operatore a motoruota per cancelli a battente

Apparecchio adatto al comando elettromeccanico di cancelli ad anta battente con pavimento in piano o in leggera pendenza.

Riduttore, CASIT 33/C, con motore trifase o monofase con condensatore.

Può essere installato su cancelli di ogni dimensione purché autoportanti.

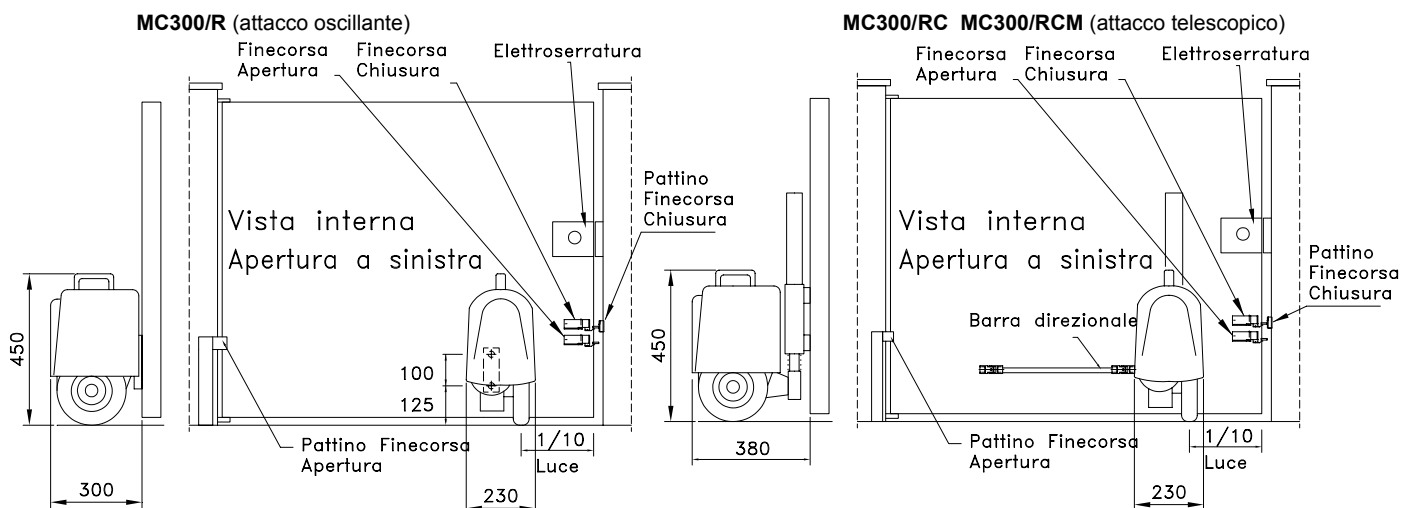
La rotazione avviene tramite ruota gommata intercambiabile.

In caso di mancanza di corrente si solleva il gruppo tramite apposita maniglia e si comanda direttamente il cancello.



L'apparecchio è predisposto, corredato di apposita centrale elettronica, per l'abbinamento a tutti i dispositivi di protezione previsti dalle Norme vigenti.

L'operatore è autobloccante, ma per garantire la chiusura del cancello è necessario montare l'elettroserratura in quanto la ruota potrebbe slittare sulla pavimentazione.

L'arresto del motore avviene a mezzo dei finecorsa è quindi possibile aprire anche a 360 gradi se la centrale lo permette come temporizzazione.



CARATTERISTICHE TECNICHE			
Motore		MONOFASE	TRIFASE
Alimentazione	Volt	230Vac 50/60Hz	400 Vac 50/60Hz
Potenza	Watt	550	370
Coppia	Nm	75	60
Capacità di spintadella ruota	kg	66	53
Velocità della ruota	m/1'	16	16

MODELLI DISPONIBILI					
MC300/R DX	MC300/R SX	MC300/RC DX	MC300/RC SX	MC300/RCM DX	MC300/RCM SX
Operatore per pavimento in piano max dislivello 30 mm Attacco oscillante		Operatore per pavimento in pendenza max dislivello 350 mm Attacco telescopico		Operatore per pavimento in piano max dislivello 30 mm Attacco telescopico con molla di pressione (per aumentare l'aderenza al pavimento)	
					
Specificare all'ordine tensione motore (monofase o trifase).					

I prodotti sono corredati di libretto Avvertenze UNAC e istruzioni di montaggio. I dati sono indicativi e possono essere variati senza preavviso